

## قیمت نفت خام، فرآورده و گاز طبیعی

به روز شده ۳۱ ژوئیه ۲۰۱۹ (۹ مرداد ۱۳۹۸)

تاریخ	بازار	قیمت	
۳۰ ژوئیه ۲۰۱۹	نایمکس	۵۸/۰۵	نفت خام وست تگزاس (دلار در بشکه)
۳۰ ژوئیه ۲۰۱۹	تک محموله	۶۳/۷۸	نفت خام عمان (دلار در بشکه)
۳۰ ژوئیه ۲۰۱۹	بورس آیس	۶۴/۷۲	نفت خام برنت (دلار در بشکه)
۳۰ ژوئیه ۲۰۱۹	تک محموله	۶۲/۸۷	نفت خام برنت موعده‌دار (دلار در بشکه)
۳۰ ژوئیه ۲۰۱۹	تک محموله	۶۳/۵۲	نفت خام دویی (دلار در بشکه)
۳۰ ژوئیه ۲۰۱۹	نایمکس	۱/۹۶	گازوئیل (دلار در گالن)
۳۰ ژوئیه ۲۰۱۹	نایمکس	۱/۹۰	بنزین (دلار در گالن)
۳۰ ژوئیه ۲۰۱۹	نایمکس	۲/۱۳	گاز طبیعی (دلار در میلیون بی تی یو)
۳۰ ژوئیه ۲۰۱۹	انگلستان (ICE)	۳/۷۵	گاز طبیعی (دلار در میلیون بی تی یو)

منبع: سایتهای: Bloomberg, OPEC, CME, ICE and DME

## قیمت روزانه و سالانه سبد اوپک

(دلار در بشکه)

متوسط سالانه سبد اوپک		متوسط روزانه سبد اوپک	
قیمت	تاریخ	قیمت	تاریخ
۴۹/۴۹	۲۰۱۵	۶۴/۵۸	۲۴ ژوئیه ۲۰۱۹
۴۰/۷۶	۲۰۱۶	۶۴/۵۵	۲۵ ژوئیه ۲۰۱۹
۵۲/۴۳	۲۰۱۷	۶۴/۰۲	۲۶ ژوئیه ۲۰۱۹
۶۹/۷۸	۲۰۱۸	۶۳/۷۹	۲۹ ژوئیه ۲۰۱۹
۶۵/۳۶	۲۰۱۹	۶۴/۶۲	۳۰ ژوئیه ۲۰۱۹

منبع: سایت اوپک

## قیمت آتی نفت خام وست تگزاس در بازار نایمکس

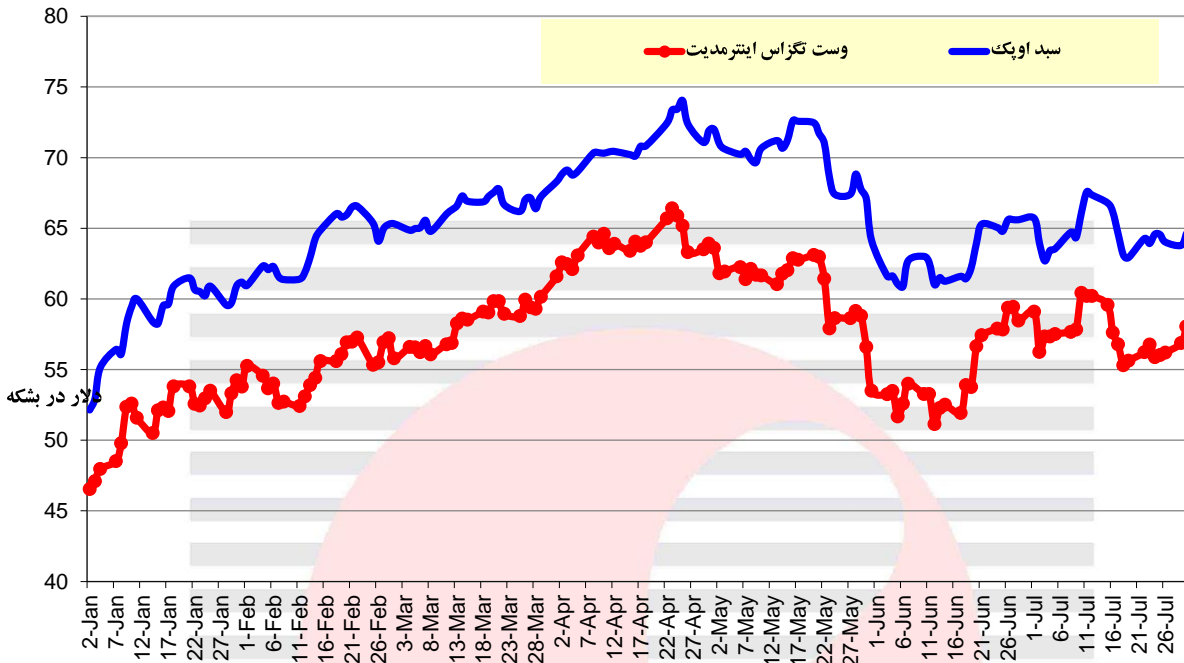
تاریخ	قیمت (دلار در بشکه)	قرارداد
۳۰ ژوئیه ۲۰۱۹	۵۸/۰۵	سپتامبر ۲۰۱۹
۳۰ ژوئیه ۲۰۱۹	۵۸/۱۱	اکتبر ۲۰۱۹
۳۰ ژوئیه ۲۰۱۹	۵۸/۱۱	نوامبر ۲۰۱۹
۳۰ ژوئیه ۲۰۱۹	۵۸	دسامبر ۲۰۱۹
۳۰ ژوئیه ۲۰۱۹	۵۷/۸۲	ژانویه ۲۰۲۰
۳۰ ژوئیه ۲۰۱۹	۵۷/۵۸	فوریه ۲۰۲۰
۳۰ ژوئیه ۲۰۱۹	۵۷/۳۱	مارس ۲۰۲۰
۳۰ ژوئیه ۲۰۱۹	۵۷/۰۲	آوریل ۲۰۲۰
۳۰ ژوئیه ۲۰۱۹	۵۶/۷۲	می ۲۰۲۰
۳۰ ژوئیه ۲۰۱۹	۵۶/۴۱	ژوئن ۲۰۲۰
۳۰ ژوئیه ۲۰۱۹	۵۶/۱	جولای ۲۰۲۰
۳۰ ژوئیه ۲۰۱۹	۵۵/۸۱	اوت ۲۰۲۰
۳۰ ژوئیه ۲۰۱۹	۵۵/۵۵	سپتامبر ۲۰۲۰
۳۰ ژوئیه ۲۰۱۹	۵۵/۳۱	اکتبر ۲۰۲۰
۳۰ ژوئیه ۲۰۱۹	۵۵/۱	نوامبر ۲۰۲۰
۳۰ ژوئیه ۲۰۱۹	۵۴/۹۱	دسامبر ۲۰۲۰

منبع: سایت نایمکس

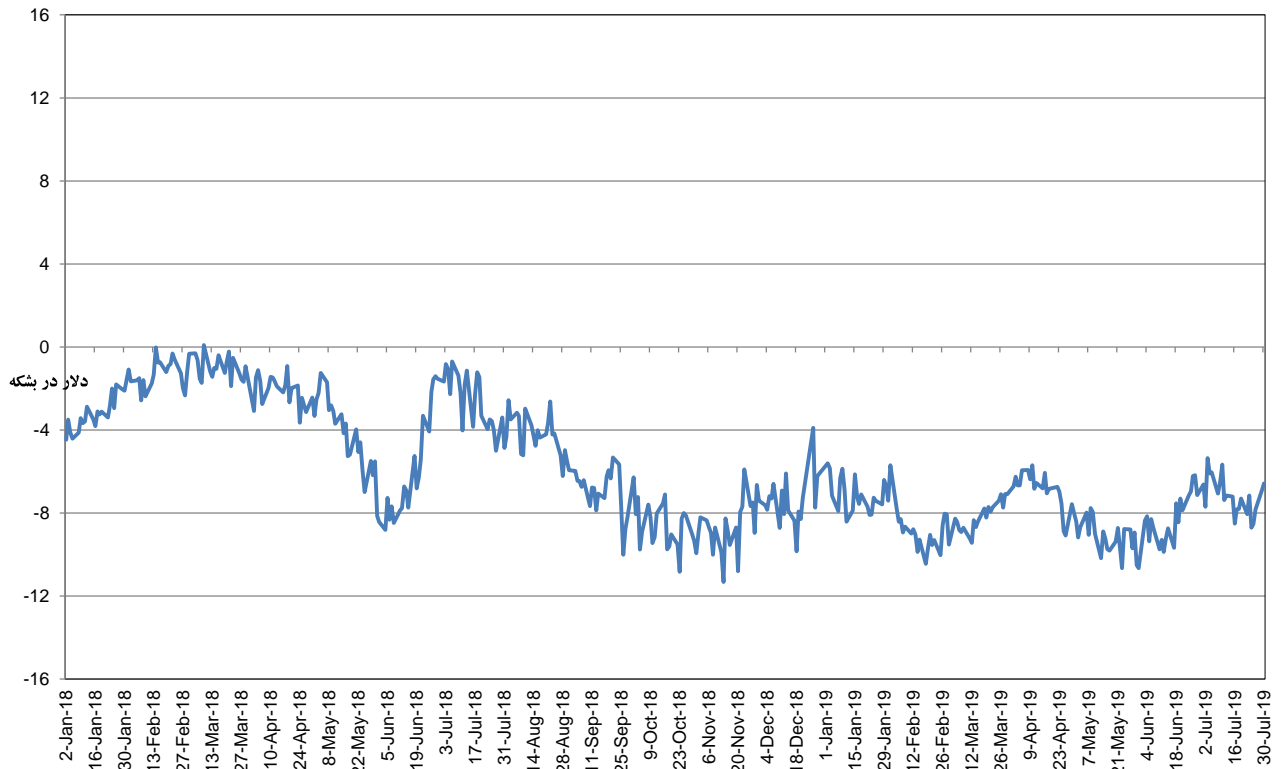
I I E S

### نمودارها

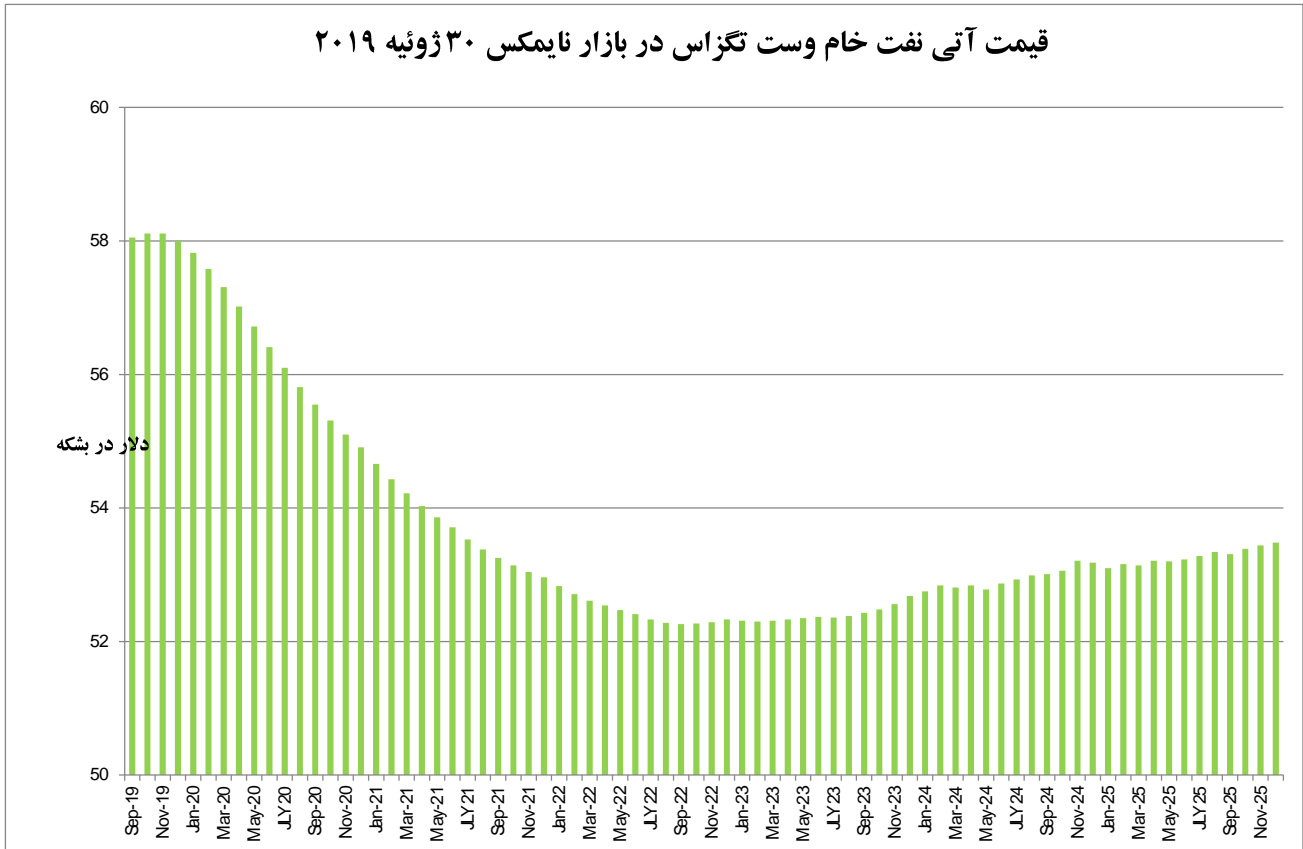
قیمت روزانه نفت خام وست تگزاس اینترمدیت و سبد اوپک در سال ۲۰۱۹



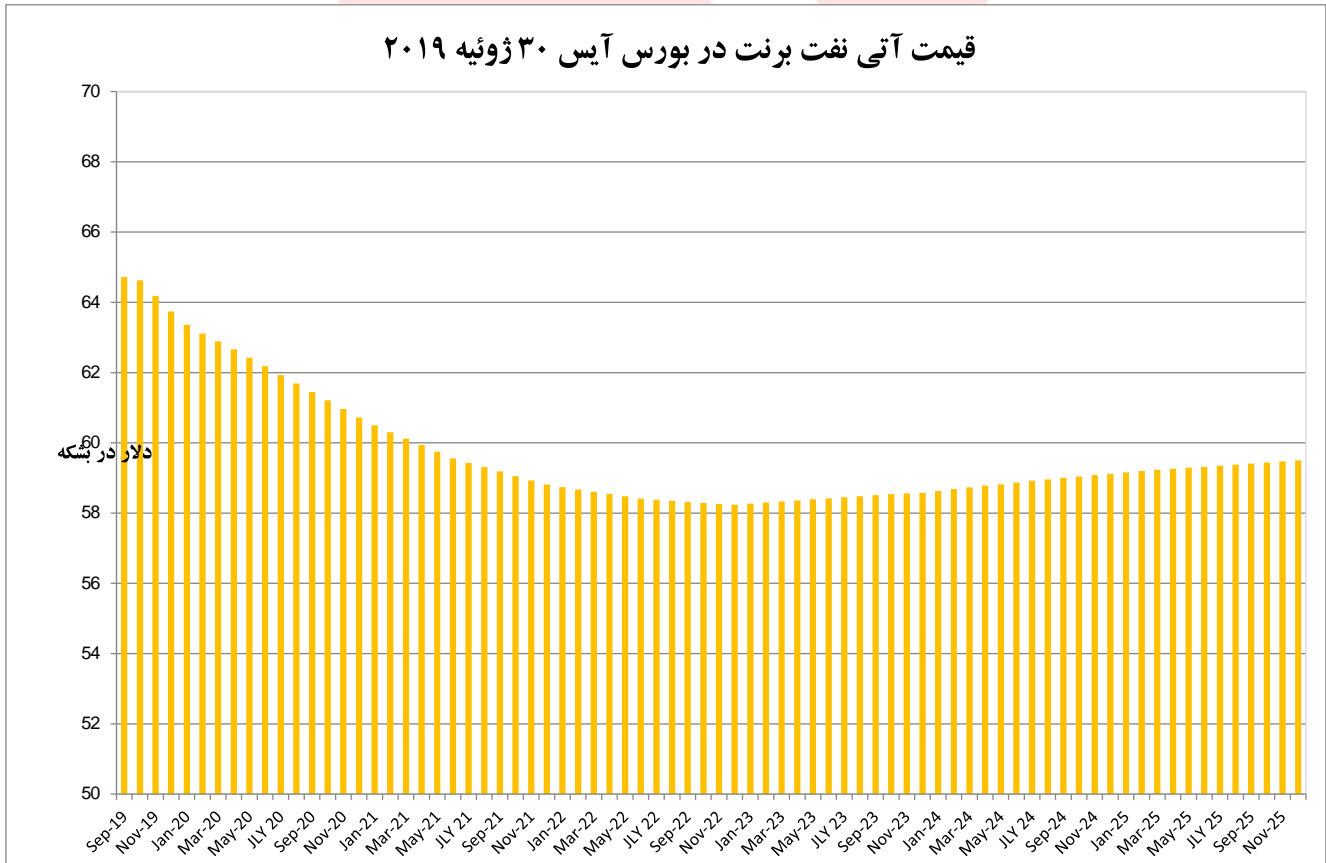
تفاوت قیمت سبد اوپک و وست تگزاس در سال ۲۰۱۸ و ۲۰۱۹



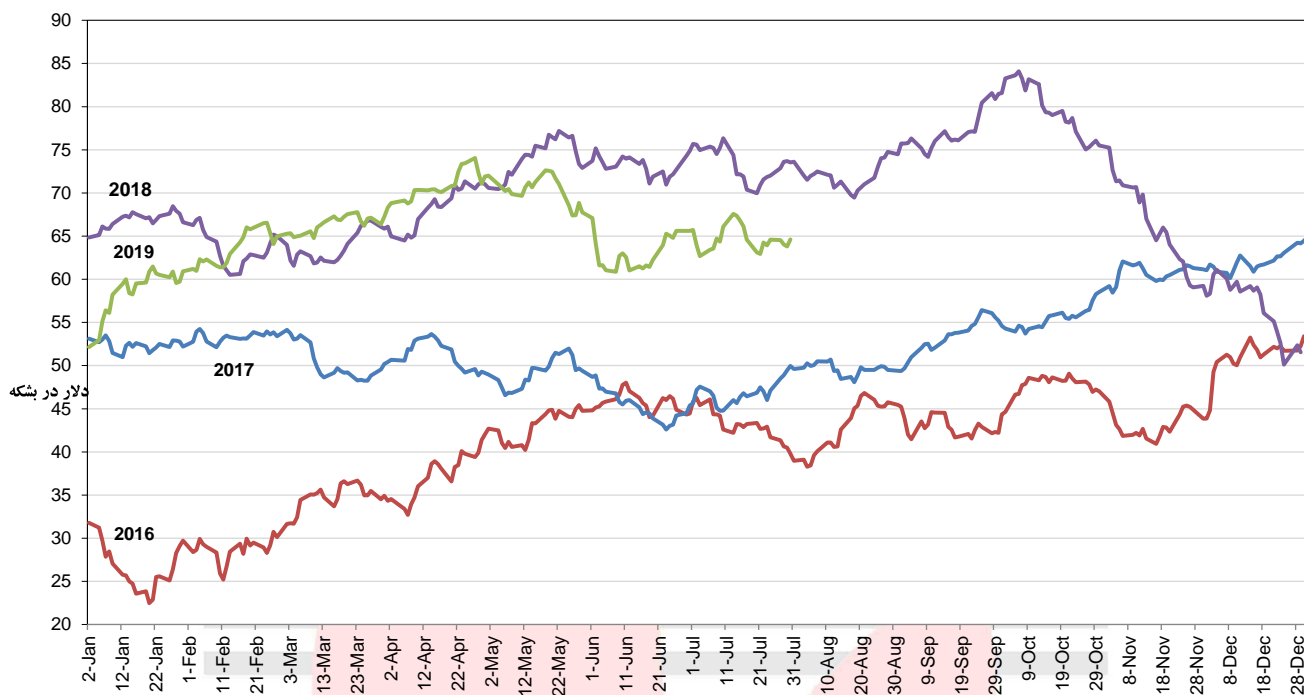
قیمت آتی نفت خام وست تگزاس در بازار نایمکس ۳۰ ژوئیه ۲۰۱۹



قیمت آتی نفت برنت در بورس آیس ۳۰ ژوئیه ۲۰۱۹



نمودار مقایسه ای قیمت روزانه سبک اویک ۲۰۱۶-۲۰۱۹



تهیه کننده: مهدی یوسفی، پژوهشگر اقتصاد انرژی

I I E S