

قیمت نفت خام، فرآورده و گاز طبیعی

به روز شده ۲۸ آگوست ۲۰۱۹ (۶ شهریور ۱۳۹۸)

تاریخ	بازار	قیمت	
۲۷ آگوست ۲۰۱۹	نایمکس	۵۴/۹۳	نفت خام وست تگزاس (دلار در بشکه)
۲۷ آگوست ۲۰۱۹	تک محموله	۵۸/۹۹	نفت خام عمان (دلار در بشکه)
۲۷ آگوست ۲۰۱۹	بورس آیس	۵۹/۵۱	نفت خام برنت (دلار در بشکه)
۲۷ آگوست ۲۰۱۹	تک محموله	۵۸/۳۷	نفت خام برنت موعده‌دار (دلار در بشکه)
۲۷ آگوست ۲۰۱۹	تک محموله	۵۸/۰۳	نفت خام دویی (دلار در بشکه)
۲۷ آگوست ۲۰۱۹	نایمکس	۱/۸۲	گازوئیل (دلار در گالن)
۲۷ آگوست ۲۰۱۹	نایمکس	۱/۶۵	بنزین (دلار در گالن)
۲۷ آگوست ۲۰۱۹	نایمکس	۲/۲۰	گاز طبیعی (دلار در میلیون بی تی یو)
۲۷ آگوست ۲۰۱۹	انگلستان (ICE)	۳/۴۶	گاز طبیعی (دلار در میلیون بی تی یو)

منبع: سایتهای: Bloomberg, OPEC, CME, ICE and DME

قیمت روزانه و سالانه سبد اوپک

(دلار در بشکه)

متوسط سالانه سبد اوپک		متوسط روزانه سبد اوپک	
قیمت	تاریخ	قیمت	تاریخ
۴۹/۴۹	۲۰۱۵	۶۰/۶۶	۲۱ آگوست ۲۰۱۹
۴۰/۷۶	۲۰۱۶	۶۰/۵	۲۲ آگوست ۲۰۱۹
۵۲/۴۳	۲۰۱۷	۵۹/۶۷	۲۳ آگوست ۲۰۱۹
۶۹/۷۸	۲۰۱۸	۵۹/۱۸	۲۶ آگوست ۲۰۱۹
۶۴/۷۱	۲۰۱۹	۵۸/۹۸	۲۷ آگوست ۲۰۱۹

منبع: سایت اوپک

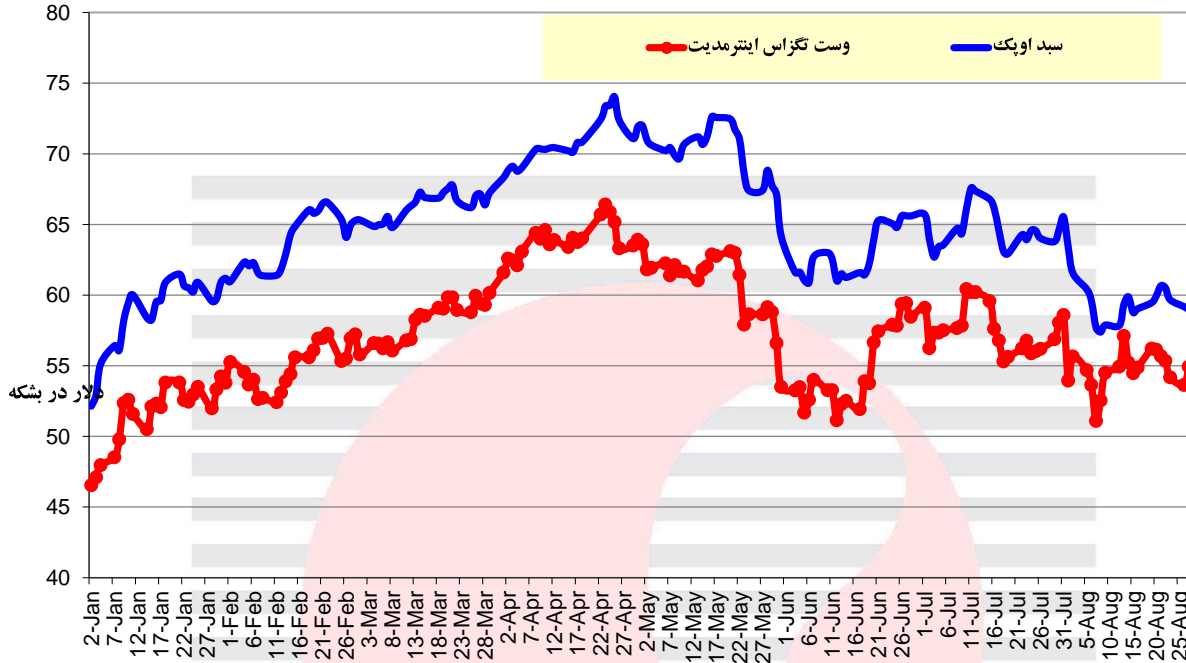
قیمت آتی نفت خام وست تگزاس در بازار نایمکس

تاریخ	قیمت (دلار در بشکه)	قرارداد
۲۷ آگوست ۲۰۱۹	۵۴/۹۳	اکتبر ۲۰۱۹
۲۷ آگوست ۲۰۱۹	۵۴/۷۷	نوامبر ۲۰۱۹
۲۷ آگوست ۲۰۱۹	۵۴/۴۶	دسامبر ۲۰۱۹
۲۷ آگوست ۲۰۱۹	۵۴/۰۹	ژانویه ۲۰۲۰
۲۷ آگوست ۲۰۱۹	۵۳/۷۵	فوریه ۲۰۲۰
۲۷ آگوست ۲۰۱۹	۵۳/۴۶	مارس ۲۰۲۰
۲۷ آگوست ۲۰۱۹	۵۳/۲	آوریل ۲۰۲۰
۲۷ آگوست ۲۰۱۹	۵۲/۹۶	می ۲۰۲۰
۲۷ آگوست ۲۰۱۹	۵۲/۷۴	ژوئن ۲۰۲۰
۲۷ آگوست ۲۰۱۹	۵۲/۵۳	جولای ۲۰۲۰
۲۷ آگوست ۲۰۱۹	۵۲/۳۴	اوت ۲۰۲۰
۲۷ آگوست ۲۰۱۹	۵۲/۱۷	سپتامبر ۲۰۲۰
۲۷ آگوست ۲۰۱۹	۵۲/۰۳	اکتبر ۲۰۲۰
۲۷ آگوست ۲۰۱۹	۵۱/۹۱	نوامبر ۲۰۲۰
۲۷ آگوست ۲۰۱۹	۵۱/۸	دسامبر ۲۰۲۰
۲۷ آگوست ۲۰۱۹	۵۱/۶۶	ژانویه ۲۰۲۱
۲۷ آگوست ۲۰۱۹	۵۱/۵۴	فوریه ۲۰۲۱
۲۷ آگوست ۲۰۱۹	۵۱/۴۵	مارس ۲۰۲۱
۲۷ آگوست ۲۰۱۹	۵۱/۳۷	آوریل ۲۰۲۱
۲۷ آگوست ۲۰۱۹	۵۱/۳۱	می ۲۰۲۱
۲۷ آگوست ۲۰۱۹	۵۱/۲۶	ژوئن ۲۰۲۱
۲۷ آگوست ۲۰۱۹	۵۱/۱۹	جولای ۲۰۲۱
۲۷ آگوست ۲۰۱۹	۵۱/۱۳	اوت ۲۰۲۱
۲۷ آگوست ۲۰۱۹	۵۱/۰۹	سپتامبر ۲۰۲۱
۲۷ آگوست ۲۰۱۹	۵۱/۰۷	اکتبر ۲۰۲۱
۲۷ آگوست ۲۰۱۹	۵۱/۰۶	نوامبر ۲۰۲۱
۲۷ آگوست ۲۰۱۹	۵۱/۰۶	دسامبر ۲۰۲۱

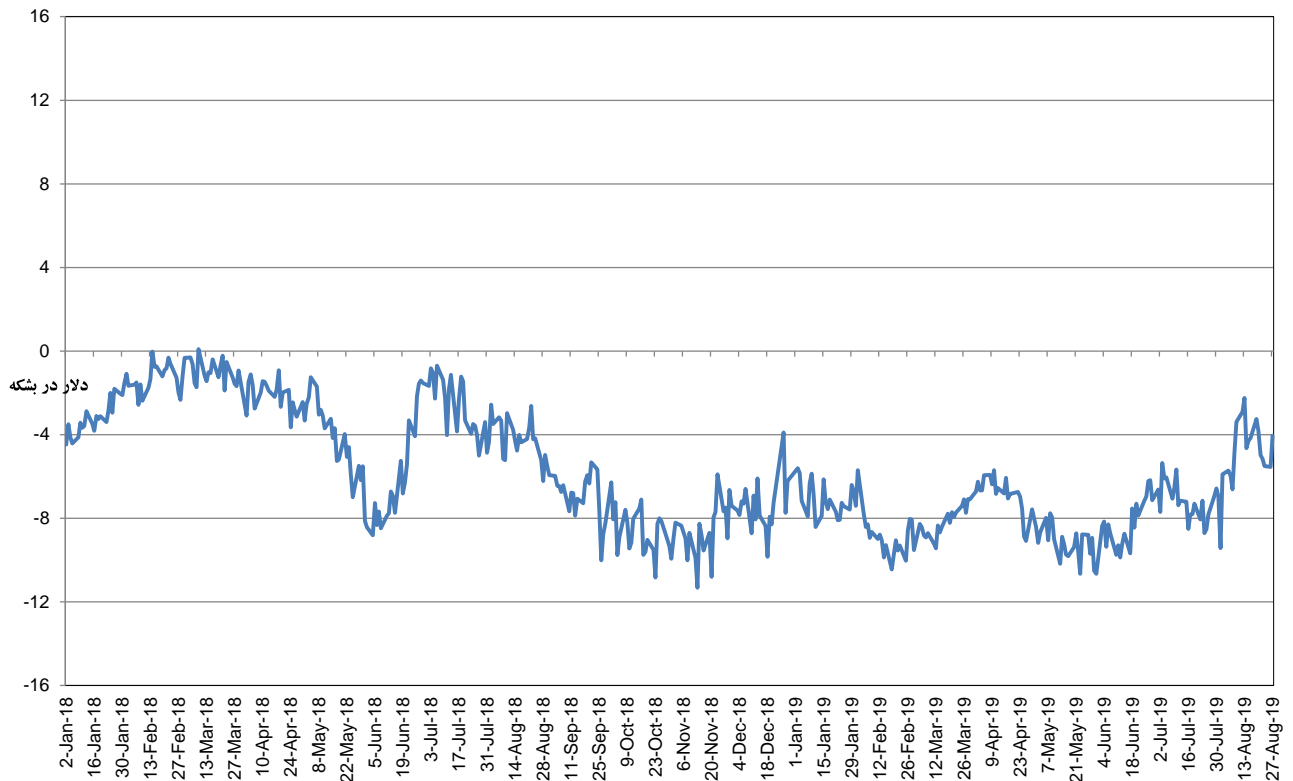
منبع: سایت نایمکس

نمودارها

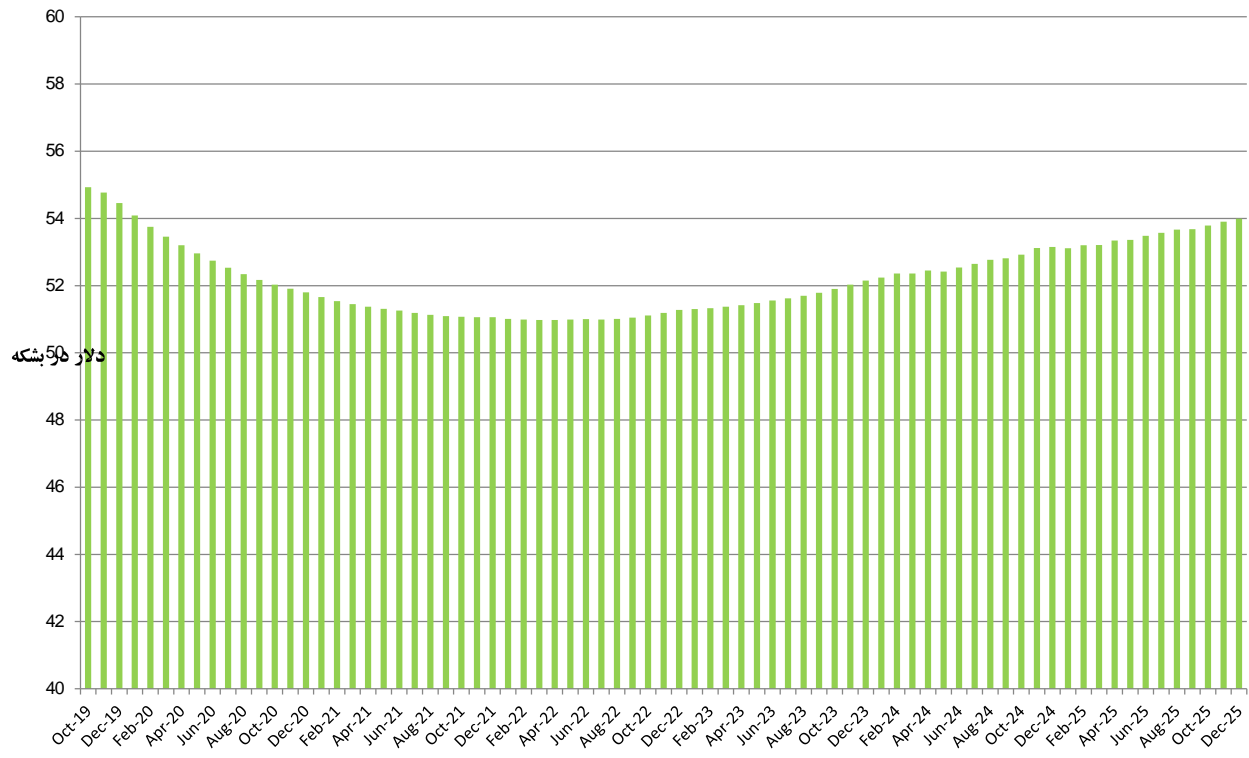
قیمت روزانه نفت خام وست تگزاس اینترمدیت و سبد اوپک در سال ۲۰۱۹



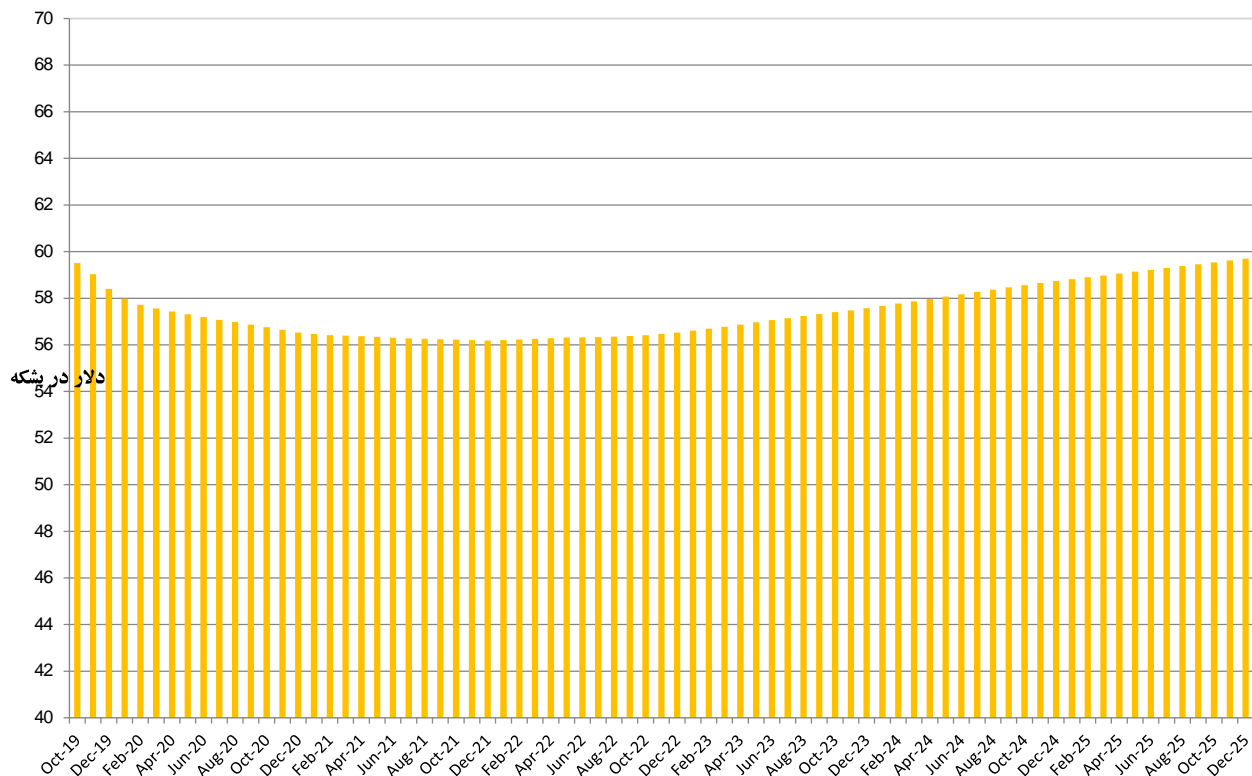
تفاوت قیمت سبد اوپک و وست تگزاس در سال ۲۰۱۸ و ۲۰۱۹



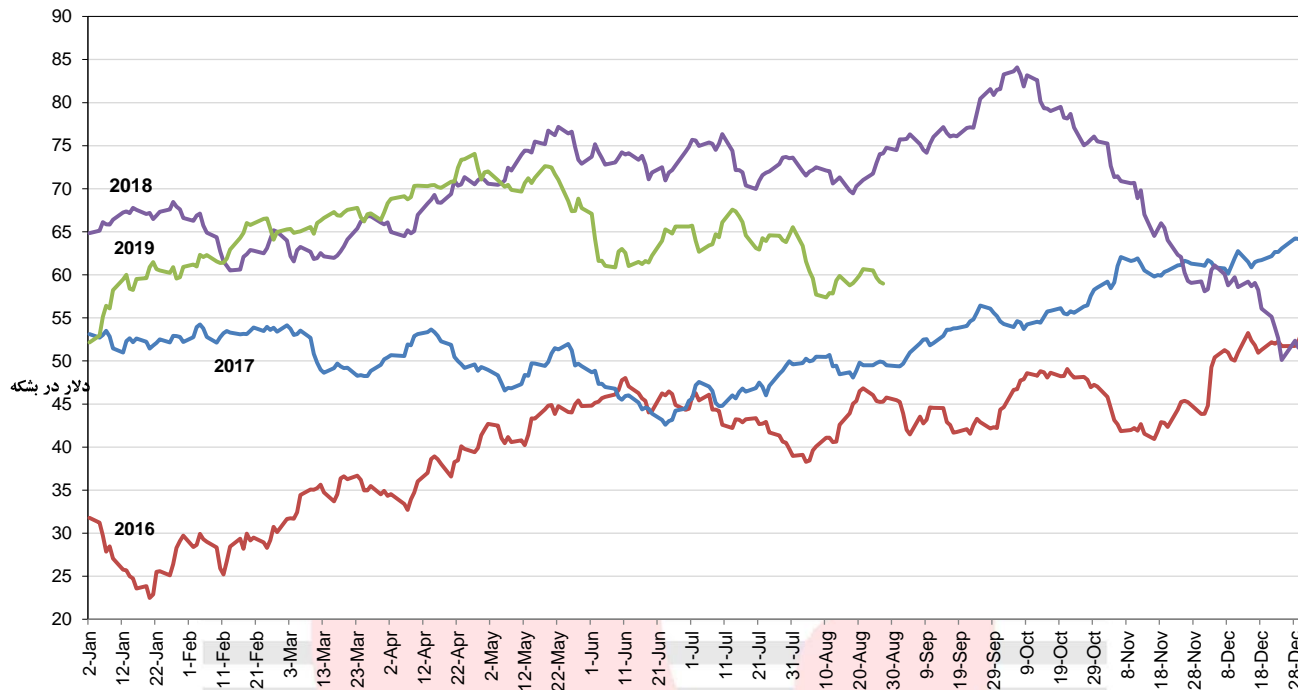
قیمت آتی نفت خام وست تگزاس در بازار نایمکس ۲۷ آگوست ۲۰۱۹



قیمت آتی نفت برنت در بورس آیس ۲۷ آگوست ۲۰۱۹



نمودار مقایسه ای قیمت روزانه سید اوپک ۲۰۱۶-۲۰۱۹



تهیه کننده: مهدی یوسفی، پژوهشکده اقتصاد انرژی

