

قیمت نفت خام، فرآورده و گاز طبیعی

به روز شده ۶ نوامبر ۲۰۲۱ (۱۵ آبان ۱۴۰۰)

تاریخ	بازار	قیمت	
۵ نوامبر ۲۰۲۱	نایمکس	۸۱,۲۷	نفت خام وست تگزاس (دلار در بشکه)
۵ نوامبر ۲۰۲۱	تک محموله	۷۹,۷۵	نفت خام عمان (دلار در بشکه)
۵ نوامبر ۲۰۲۱	بورس آیس	۸۲,۷۴	نفت خام برنت (دلار در بشکه)
۵ نوامبر ۲۰۲۱	تک محموله	۸۲,۴۶	نفت خام برنت موعده‌دار (دلار در بشکه)
۵ نوامبر ۲۰۲۱	تک محموله	۷۹,۱۳	نفت خام دویی (دلار در بشکه)
۵ نوامبر ۲۰۲۱	خلیج فارس	۸۹,۷۵	گازوئیل (دلار در بشکه)
۵ نوامبر ۲۰۲۱	خلیج فارس	۹۵,۸۵	بنزین (دلار در بشکه)
۵ نوامبر ۲۰۲۱	نایمکس	۵,۵۲	گاز طبیعی (دلار در میلیون بی تی یو)
۵ نوامبر ۲۰۲۱	انگلستان (ICE)	۲۵,۴۷	گاز طبیعی (دلار در میلیون بی تی یو)

منبع: سایتهای: Bloomberg, OPEC, CME and ICE

قیمت روزانه و سالانه سبد اوپک

(دلار در بشکه)

متوسط سالانه سبد اوپک		متوسط روزانه سبد اوپک	
قیمت	تاریخ	قیمت	تاریخ
۵۲/۴۳	۲۰۱۷	۸۲,۸۷	۲۹ اکتبر ۲۰۲۱
۶۹/۷۸	۲۰۱۸	۸۲,۴۹	۱ نوامبر ۲۰۲۱
۶۴/۰۴	۲۰۱۹	۸۳,۳۷	۲ نوامبر ۲۰۲۱
۴۱/۴۷	۲۰۲۰	۸۱,۵۸	۳ نوامبر ۲۰۲۱
۶۸/۵۹	۲۰۲۱	۸۱,۴۲	۴ نوامبر ۲۰۲۱

منبع: سایت اوپک

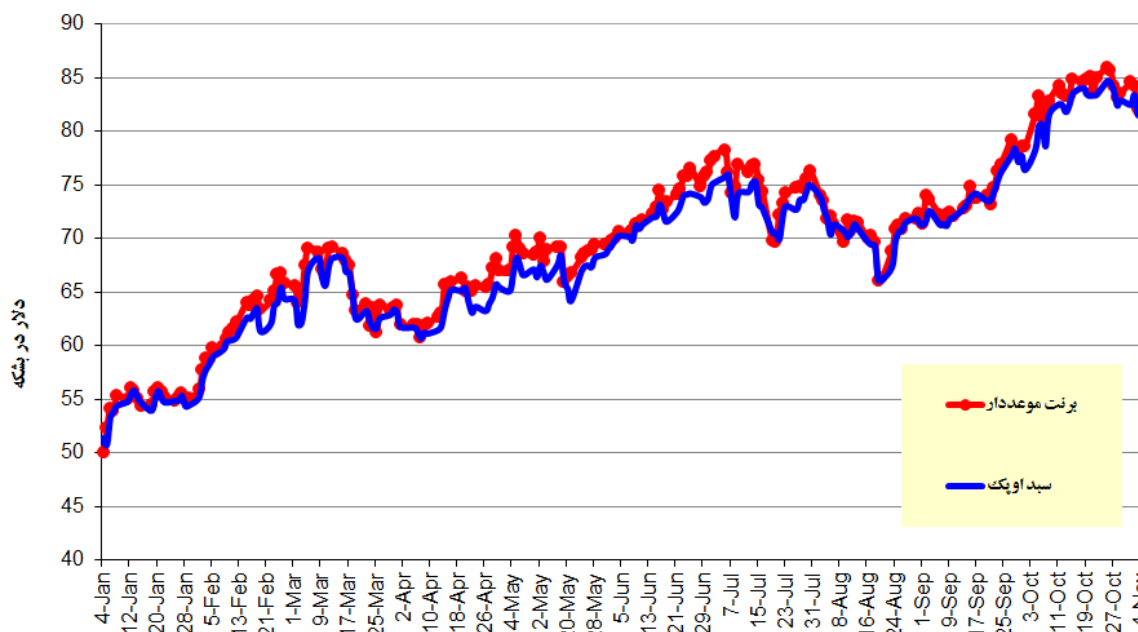
قیمت آتی نفت خام وست تگزاس در بازار نایمکس

تاریخ	قیمت (دلار در بشکه)	قرارداد
۵ نوامبر ۲۰۲۱	۸۱,۲۷	دسامبر ۲۰۲۱
۵ نوامبر ۲۰۲۱	۸۰,۱۳	ژانویه ۲۰۲۲
۵ نوامبر ۲۰۲۱	۷۹	فوریه ۲۰۲۲
۵ نوامبر ۲۰۲۱	۷۷,۸۶	مارس ۲۰۲۲
۵ نوامبر ۲۰۲۱	۷۶,۸۹	آوریل ۲۰۲۲
۵ نوامبر ۲۰۲۱	۷۶,۰۴	می ۲۰۲۲
۵ نوامبر ۲۰۲۱	۷۵,۲۷	ژوئن ۲۰۲۲
۵ نوامبر ۲۰۲۱	۷۴,۵۷	جولای ۲۰۲۲
۵ نوامبر ۲۰۲۱	۷۳,۹۴	اوت ۲۰۲۲
۵ نوامبر ۲۰۲۱	۷۳,۳۶	سپتامبر ۲۰۲۲
۵ نوامبر ۲۰۲۱	۷۲,۸۵	اکتبر ۲۰۲۲
۵ نوامبر ۲۰۲۱	۷۲,۳۸	نوامبر ۲۰۲۲
۵ نوامبر ۲۰۲۱	۷۱,۹۴	دسامبر ۲۰۲۲
۵ نوامبر ۲۰۲۱	۷۱,۴۵	ژانویه ۲۰۲۳
۵ نوامبر ۲۰۲۱	۷۰,۹۸	فوریه ۲۰۲۳
۵ نوامبر ۲۰۲۱	۷۰,۵۴	مارس ۲۰۲۳
۵ نوامبر ۲۰۲۱	۷۰,۱۲	آوریل ۲۰۲۳
۵ نوامبر ۲۰۲۱	۶۹,۷۳	می ۲۰۲۳
۵ نوامبر ۲۰۲۱	۶۹,۳۷	ژوئن ۲۰۲۳
۵ نوامبر ۲۰۲۱	۶۸,۹۶	جولای ۲۰۲۳
۵ نوامبر ۲۰۲۱	۶۸,۵۷	اوت ۲۰۲۳
۵ نوامبر ۲۰۲۱	۶۸,۲۱	سپتامبر ۲۰۲۳
۵ نوامبر ۲۰۲۱	۶۷,۸۸	اکتبر ۲۰۲۳
۵ نوامبر ۲۰۲۱	۶۷,۵۷	نوامبر ۲۰۲۳
۵ نوامبر ۲۰۲۱	۶۷,۲۸	دسامبر ۲۰۲۳

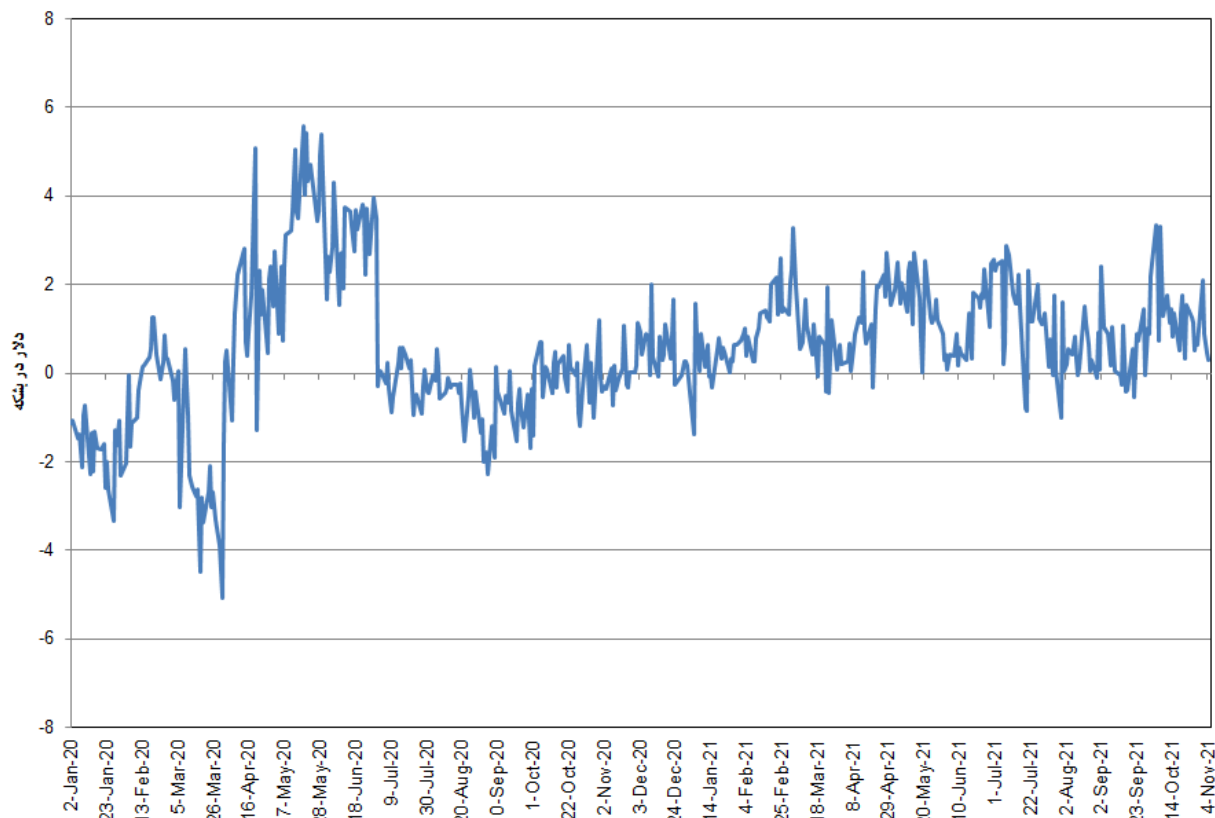
منبع: سایت نایمکس

نمودارها

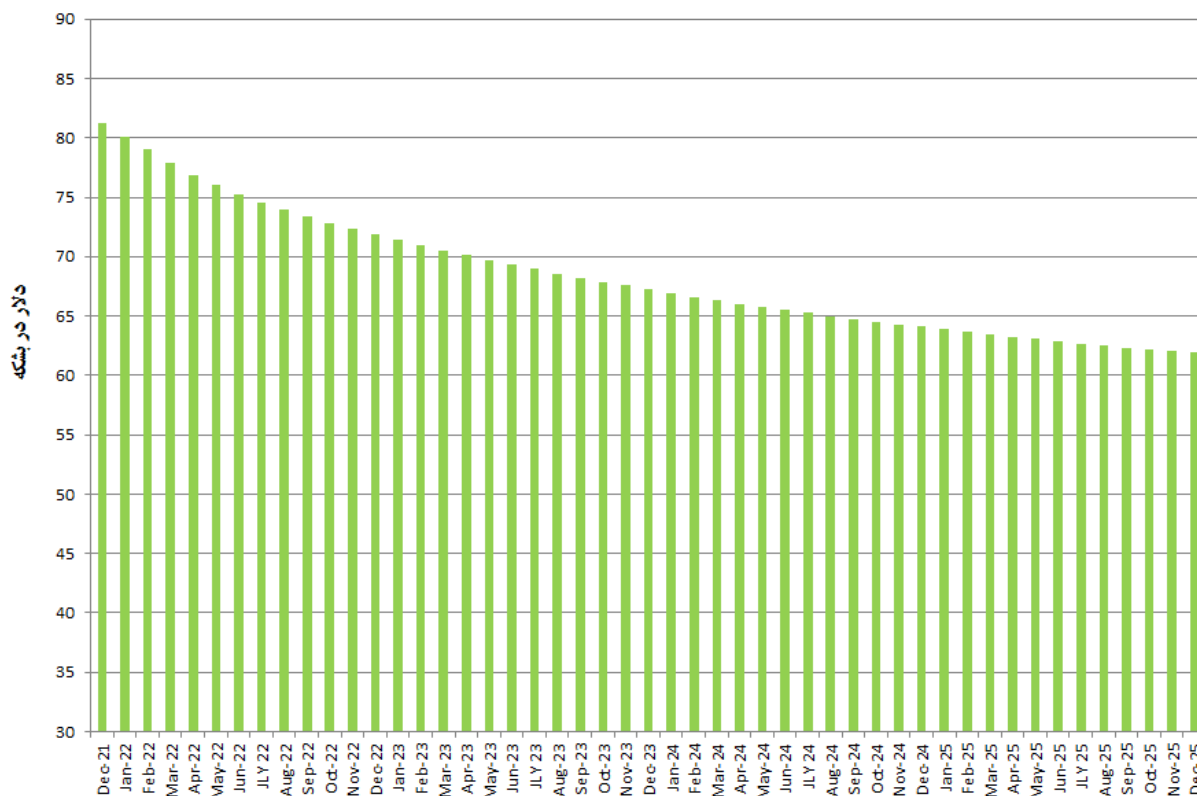
قیمت روزانه نفت خام برنت موعدهدار و سبد اوپک در سال ۲۰۲۱



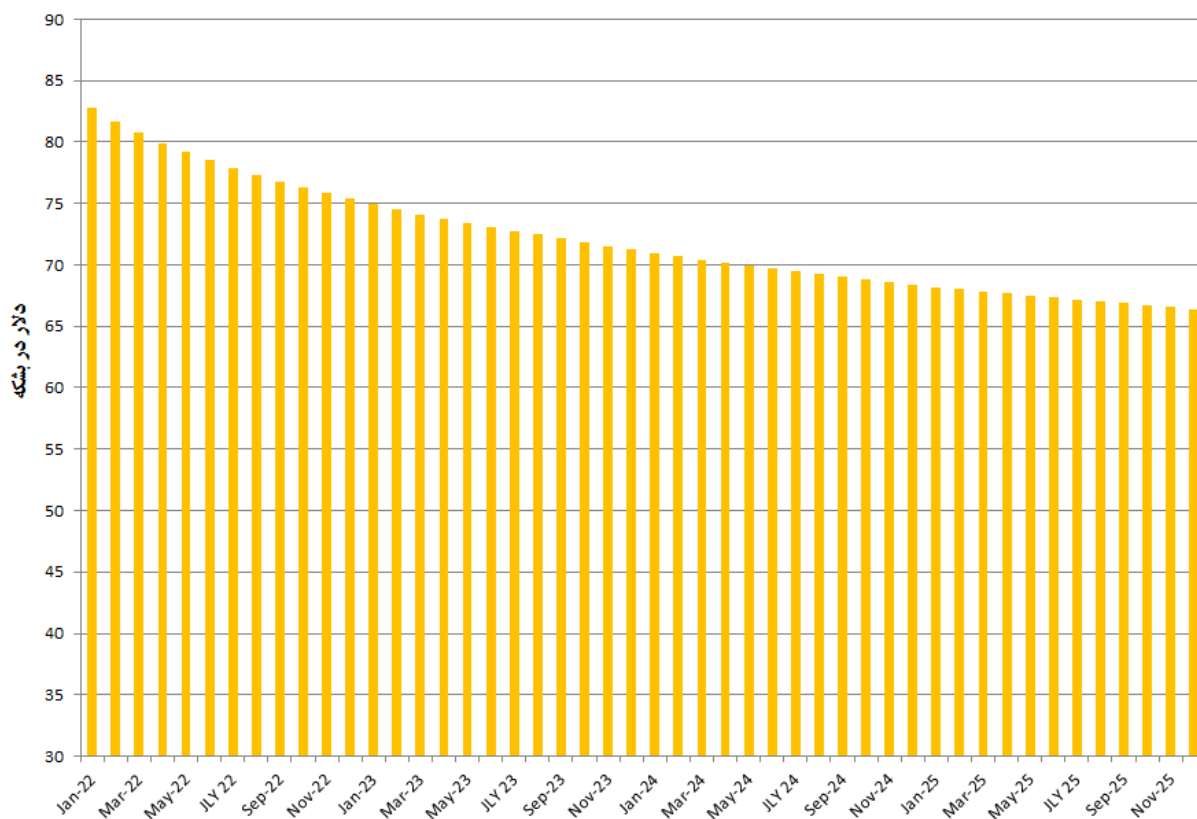
تفاوت قیمت سبد اوپک و برنت در سال ۲۰۲۱ و ۲۰۲۰



قیمت آتی نفت خام وست تگزاس در بازار نایمکس ۵ نوامبر ۲۰۲۱



قیمت آتی نفت برنت در بورس آیس ۵ نوامبر ۲۰۲۱



نمودار مقایسه ای قیمت روزانه سبد اویک ۲۰۲۱-۲۰۱۷

