

قیمت نفت خام، فرآورده و گاز طبیعی

به روز شده ۴ ژانویه ۲۰۲۲ (۱۴ دی ۱۴۰۰)

تاریخ	بازار	قیمت	
۳ ژانویه ۲۰۲۲	نایمکس	۷۶,۰۸	نفت خام وست تگزاس (دلار در بشکه)
۳ ژانویه ۲۰۲۲	تک محموله	۷۶,۹۵	نفت خام عمان (دلار در بشکه)
۳ ژانویه ۲۰۲۲	بورس آیس	۷۸,۹۸	نفت خام برنت (دلار در بشکه)
۳ ژانویه ۲۰۲۲	تک محموله	۷۶,۸۴	نفت خام برنت موعده‌دار (دلار در بشکه)
۳ ژانویه ۲۰۲۲	تک محموله	۷۶,۶۷	نفت خام دویی (دلار در بشکه)
۳ ژانویه ۲۰۲۲	خلیج فارس	۸۷,۳۰	گازوئیل (دلار در بشکه)
۳ ژانویه ۲۰۲۲	خلیج فارس	۹۰,۲۵	بنزین (دلار در بشکه)
۳ ژانویه ۲۰۲۲	نایمکس	۳,۸۲	گاز طبیعی (دلار در میلیون بی تی یو)
۳ ژانویه ۲۰۲۲	انگلستان (ICE)	۲۲,۹۹	گاز طبیعی (دلار در میلیون بی تی یو)

منبع: سایتهای: Bloomberg, OPEC, CME and ICE

قیمت روزانه و سالانه سبد اوپک

(دلار در بشکه)

متوسط سالانه سبد اوپک		متوسط روزانه سبد اوپک	
قیمت	تاریخ	قیمت	تاریخ
۵۲/۴۳	۲۰۱۷	۷۷,۳۹	۲۸ دسامبر ۲۰۲۱
۶۹/۷۸	۲۰۱۸	۷۸,۱۷	۲۹ دسامبر ۲۰۲۱
۶۴/۰۴	۲۰۱۹	۷۸,۳۳	۳۰ دسامبر ۲۰۲۱
۴۱/۴۷	۲۰۲۰	۷۷,۹۷	۳۱ دسامبر ۲۰۲۱
۶۹/۹۲	۲۰۲۱	۷۸	۳ ژانویه ۲۰۲۲

منبع: سایت اوپک

قیمت آتی نفت خام وست تگزاس در بازار نایمکس

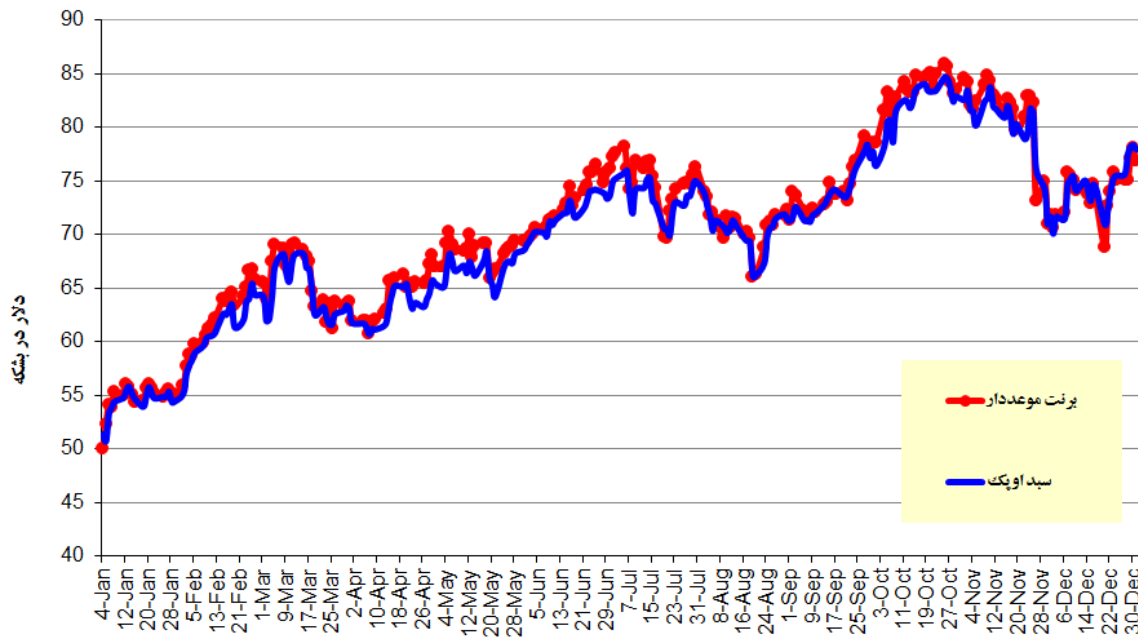
تاریخ	قیمت (دلار در بشکه)	قرارداد
۳ ژانویه ۲۰۲۲	۷۶,۰۸	فوریه ۲۰۲۲
۳ ژانویه ۲۰۲۲	۷۵,۸۵	مارس ۲۰۲۲
۳ ژانویه ۲۰۲۲	۷۵,۴۸	آوریل ۲۰۲۲
۳ ژانویه ۲۰۲۲	۷۵,۰۴	می ۲۰۲۲
۳ ژانویه ۲۰۲۲	۷۴,۵۴	ژوئن ۲۰۲۲
۳ ژانویه ۲۰۲۲	۷۳,۹۹	جولای ۲۰۲۲
۳ ژانویه ۲۰۲۲	۷۳,۴۱	اوت ۲۰۲۲
۳ ژانویه ۲۰۲۲	۷۲,۸۲	سپتامبر ۲۰۲۲
۳ ژانویه ۲۰۲۲	۷۲,۲۳	اکتبر ۲۰۲۲
۳ ژانویه ۲۰۲۲	۷۱,۶۶	نوامبر ۲۰۲۲
۳ ژانویه ۲۰۲۲	۷۱,۱۱	دسامبر ۲۰۲۲
۳ ژانویه ۲۰۲۲	۷۰,۵۵	ژانویه ۲۰۲۳
۳ ژانویه ۲۰۲۲	۷۰,۰۳	فوریه ۲۰۲۳
۳ ژانویه ۲۰۲۲	۶۹,۵۴	مارس ۲۰۲۳
۳ ژانویه ۲۰۲۲	۶۹,۰۹	آوریل ۲۰۲۳
۳ ژانویه ۲۰۲۲	۶۸,۶۶	می ۲۰۲۳
۳ ژانویه ۲۰۲۲	۶۸,۲۷	ژوئن ۲۰۲۳
۳ ژانویه ۲۰۲۲	۶۷,۸۴	جولای ۲۰۲۳
۳ ژانویه ۲۰۲۲	۶۷,۴۳	اوت ۲۰۲۳
۳ ژانویه ۲۰۲۲	۶۷,۰۵	سپتامبر ۲۰۲۳
۳ ژانویه ۲۰۲۲	۶۶,۷	اکتبر ۲۰۲۳
۳ ژانویه ۲۰۲۲	۶۶,۳۹	نوامبر ۲۰۲۳
۳ ژانویه ۲۰۲۲	۶۶,۱۱	دسامبر ۲۰۲۳

منبع: سایت نایمکس

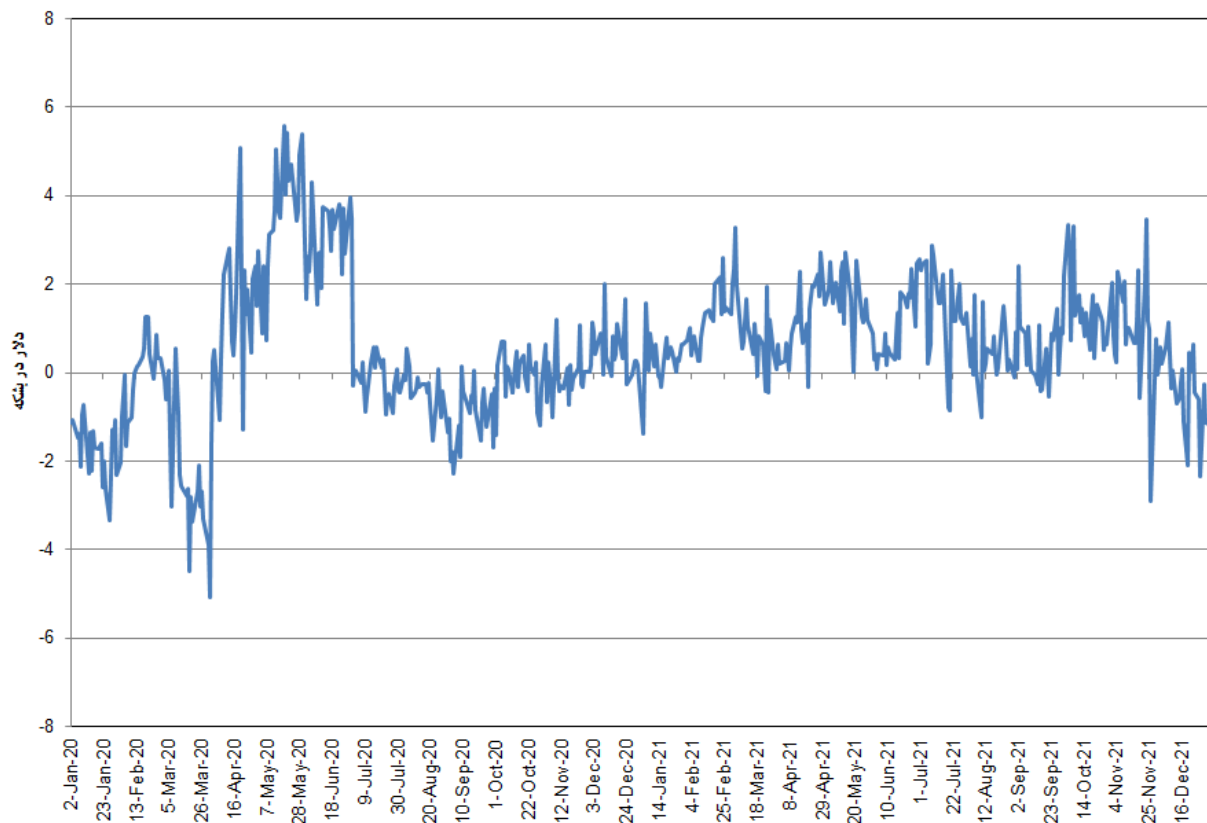
I I E S

نمودارها

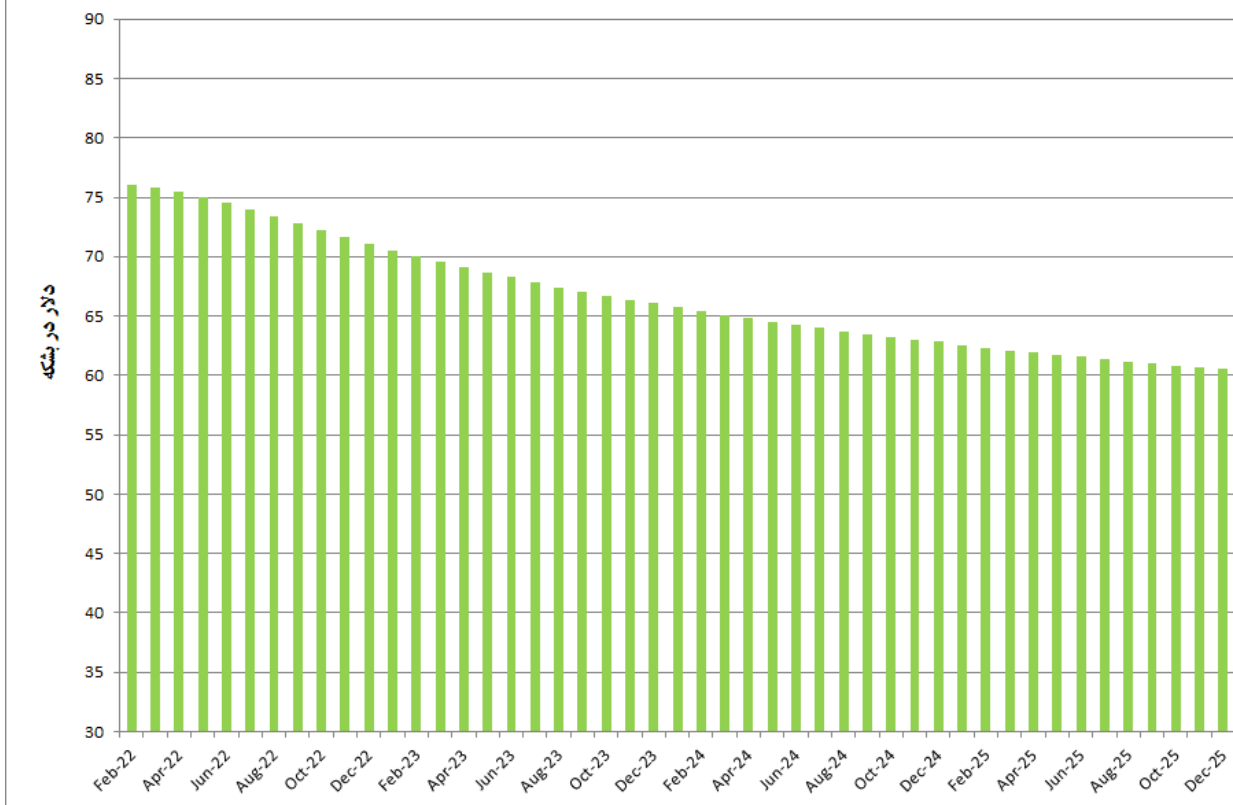
قیمت روزانه نفت خام برنت موعدا دار و سبد اوپک در سال ۲۰۲۱



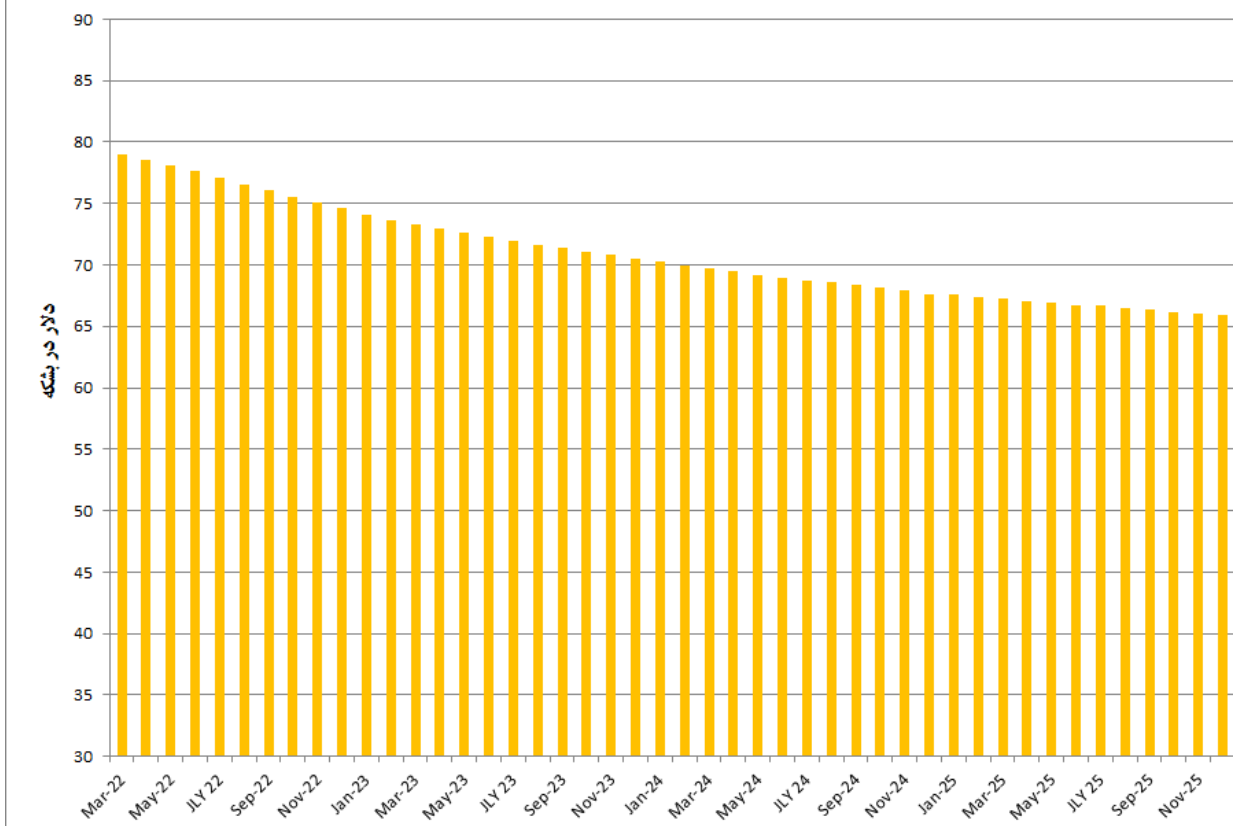
تفاوت قیمت سبد اوپک و برنت در سال ۲۰۲۰ و ۲۰۲۱



قیمت آتی نفت خام وست تگزاس در بازار نایمکس ۳ ژانویه ۲۰۲۲



قیمت آتی نفت برنت در بورس آیس ۳ ژانویه ۲۰۲۲



نمودار مقایسه ای قیمت روزانه سبده اویک ۲۰۲۱-۲۰۱۷

