

قیمت نفت خام، فرآورده و گاز طبیعی به روز شده ۲۴ دسامبر ۲۰۲۲ (۳ دی ۱۴۰۱)

تاریخ	بازار	قیمت	
۲۳ دسامبر ۲۰۲۲	نایمکس	۷۹/۵۶	نفت خام وست تگزاس (دلار در بشکه)
۲۳ دسامبر ۲۰۲۲	بورس دویبی	۷۸/۵۸	نفت خام عمان (دلار در بشکه)
۲۳ دسامبر ۲۰۲۲	بورس آیس	۸۳/۹۲	نفت خام برنت (دلار در بشکه)
۲۳ دسامبر ۲۰۲۲	نایمکس	۱۳۷/۱۸	گازونیل (دلار در بشکه)
۲۳ دسامبر ۲۰۲۲	نایمکس	۱۰۰/۱۱	بنزین (دلار در بشکه)
۲۳ دسامبر ۲۰۲۲	نایمکس (هنری هاب)	۵/۰۸	گاز طبیعی (آمریکا) (دلار در میلیون بی تی یو)
۲۳ دسامبر ۲۰۲۲	آیس (NBP انگلستان)	۲۴/۱۵	گاز طبیعی (انگلستان) (دلار در میلیون بی تی یو)
۲۳ دسامبر ۲۰۲۲	TTF	۲۵/۸۸	گاز طبیعی (هلند) (دلار در میلیون بی تی یو)

منبع: سایتهای: DME , CME and ICE

قیمت روزانه و سالانه سید اوپک

(دلار در بشکه)

متوسط سالانه سید اوپک		متوسط روزانه سید اوپک	
قیمت	تاریخ	قیمت	تاریخ
۶۹/۷۸	۲۰۱۸	۷۸/۷۳	۱۶ دسامبر ۲۰۲۲
۶۴/۰۴	۲۰۱۹	۷۸/۱۱	۱۹ دسامبر ۲۰۲۲
۴۱/۴۷	۲۰۲۰	۷۸/۱۳	۲۰ دسامبر ۲۰۲۲
۶۹/۸۹	۲۰۲۱	۷۹/۳۶	۲۱ دسامبر ۲۰۲۲
۱۰۰/۴۵	۲۰۲۲	۸۱/۱۴	۲۲ دسامبر ۲۰۲۲

منبع: سایت اوپک

قیمت آتی نفت خام وست تگزاس در بازار نایمکس

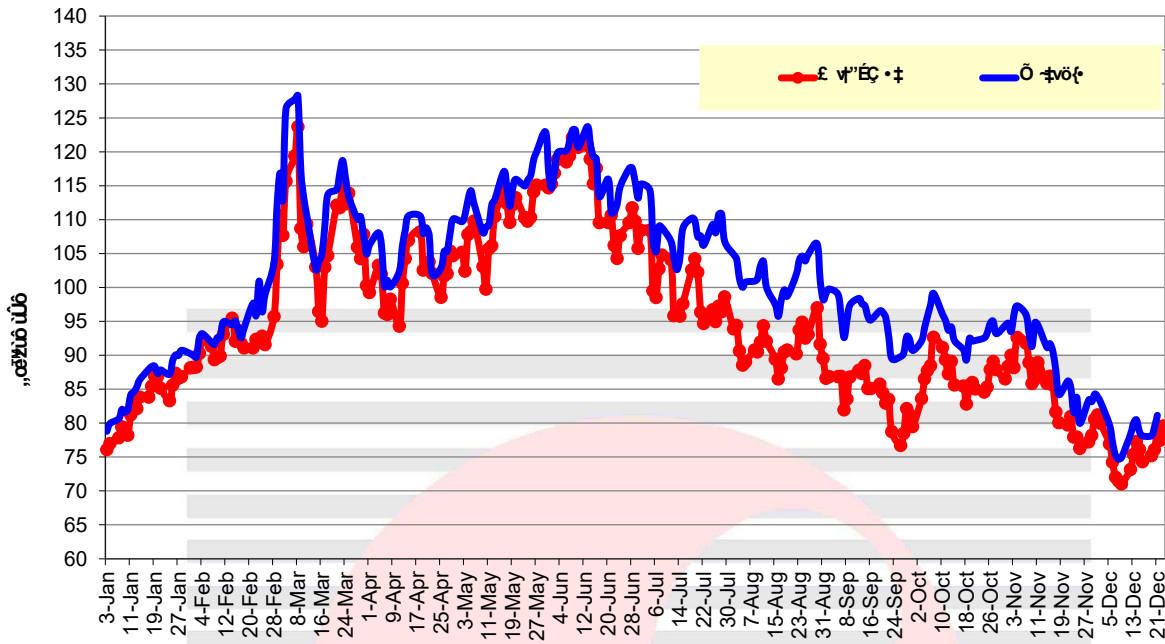
تاریخ	قیمت (دلار در بشکه)	قرارداد
۲۳ دسامبر ۲۰۲۲	۷۹,۵۶	فوریه ۲۰۲۳
۲۳ دسامبر ۲۰۲۲	۷۹,۶۴	مارس ۲۰۲۳
۲۳ دسامبر ۲۰۲۲	۷۹,۶۲	آوریل ۲۰۲۳
۲۳ دسامبر ۲۰۲۲	۷۹,۴۲	می ۲۰۲۳
۲۳ دسامبر ۲۰۲۲	۷۹,۱	ژوئن ۲۰۲۳
۲۳ دسامبر ۲۰۲۲	۷۸,۶۹	جولای ۲۰۲۳
۲۳ دسامبر ۲۰۲۲	۷۸,۲۲	اوت ۲۰۲۳
۲۳ دسامبر ۲۰۲۲	۷۷,۷۳	سپتامبر ۲۰۲۳
۲۳ دسامبر ۲۰۲۲	۷۷,۲۷	اکتبر ۲۰۲۳
۲۳ دسامبر ۲۰۲۲	۷۶,۸۴	نوامبر ۲۰۲۳
۲۳ دسامبر ۲۰۲۲	۷۶,۴	دسامبر ۲۰۲۳
۲۳ دسامبر ۲۰۲۲	۷۵,۹۳	ژانویه ۲۰۲۴
۲۳ دسامبر ۲۰۲۲	۷۵,۴۶	فوریه ۲۰۲۴
۲۳ دسامبر ۲۰۲۲	۷۴,۹۹	مارس ۲۰۲۴
۲۳ دسامبر ۲۰۲۲	۷۴,۵۵	آوریل ۲۰۲۴
۲۳ دسامبر ۲۰۲۲	۷۴,۱۶	می ۲۰۲۴
۲۳ دسامبر ۲۰۲۲	۷۳,۷۹	ژوئن ۲۰۲۴
۲۳ دسامبر ۲۰۲۲	۷۳,۳۸	جولای ۲۰۲۴
۲۳ دسامبر ۲۰۲۲	۷۲,۹۶	اوت ۲۰۲۴
۲۳ دسامبر ۲۰۲۲	۷۲,۵۸	سپتامبر ۲۰۲۴
۲۳ دسامبر ۲۰۲۲	۷۲,۲۳	اکتبر ۲۰۲۴
۲۳ دسامبر ۲۰۲۲	۷۱,۹	نوامبر ۲۰۲۴
۲۳ دسامبر ۲۰۲۲	۷۱,۵۷	دسامبر ۲۰۲۴

منبع: سایت نایمکس

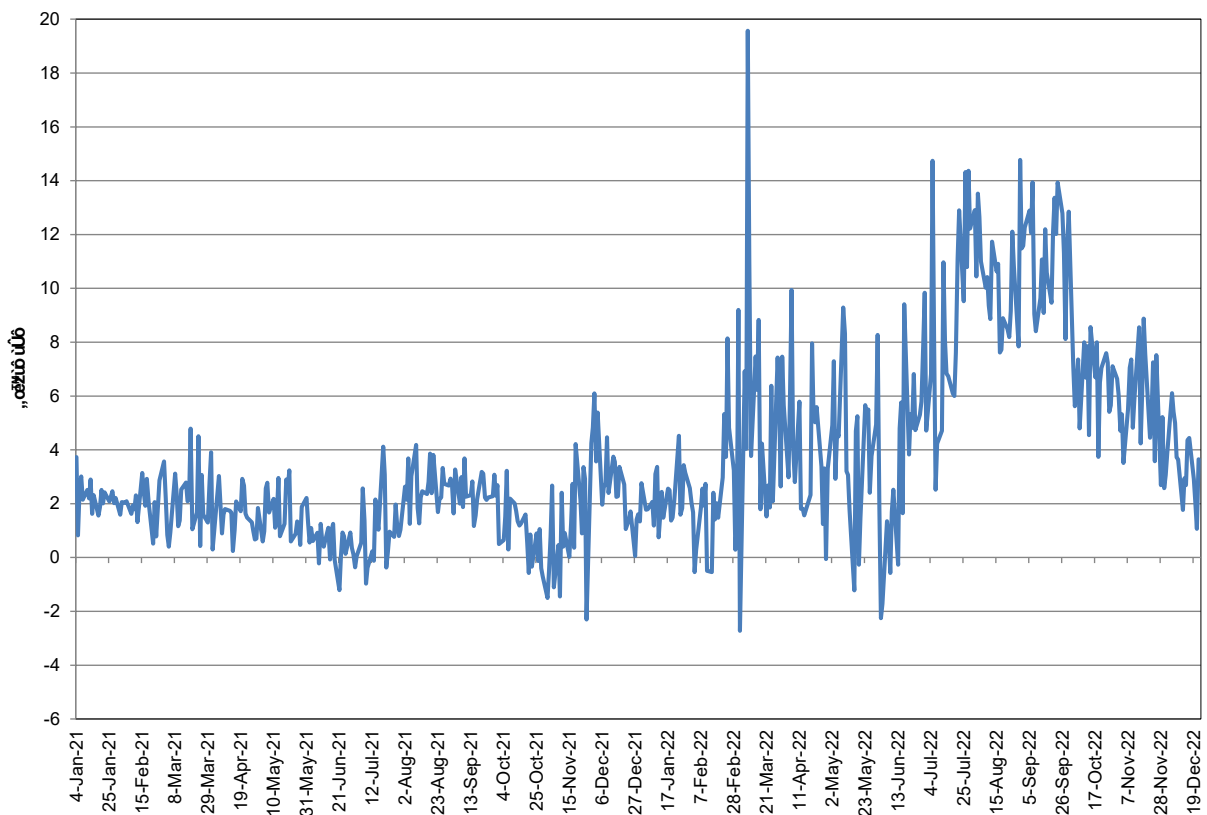
نمودارها

I I E S

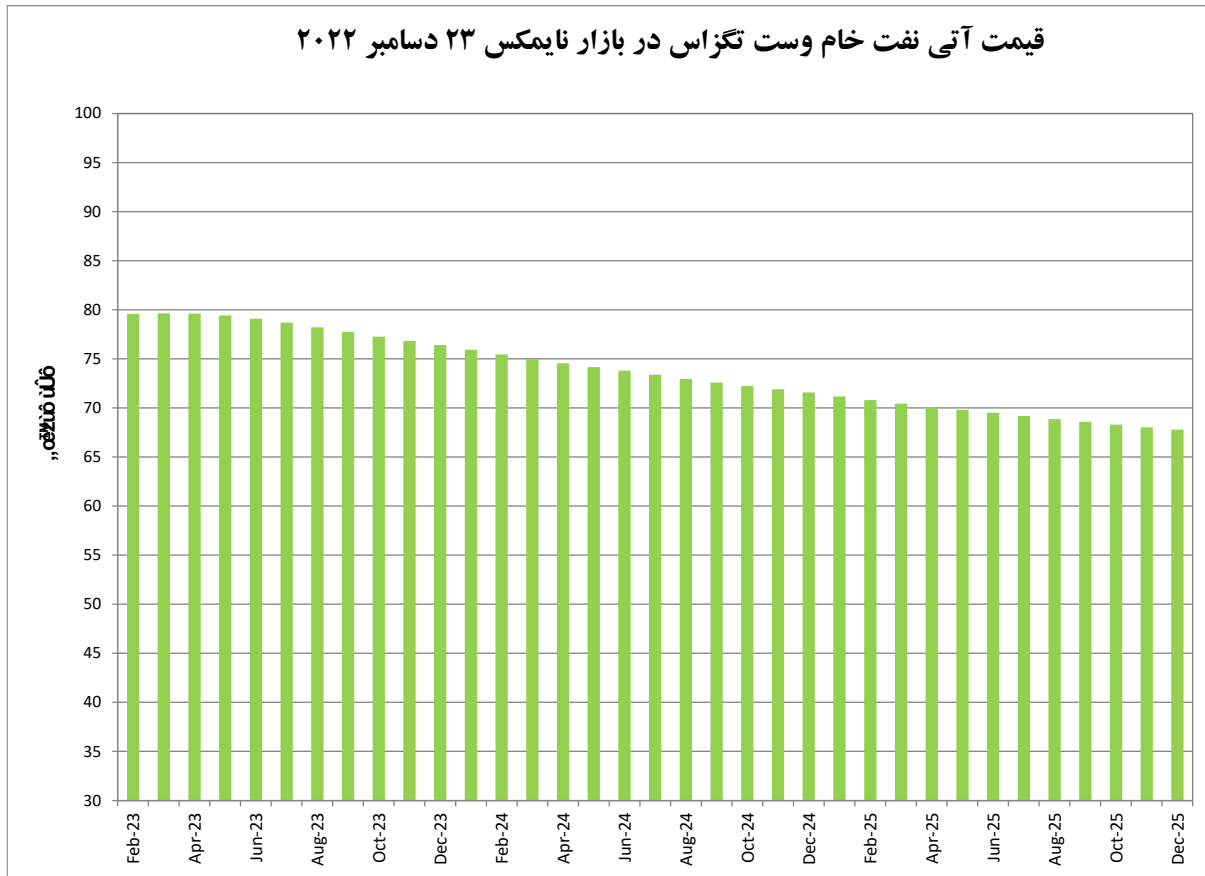
قیمت روزانه نفت خام وست تگزاس و سید اوپک در سال ۲۰۲۲



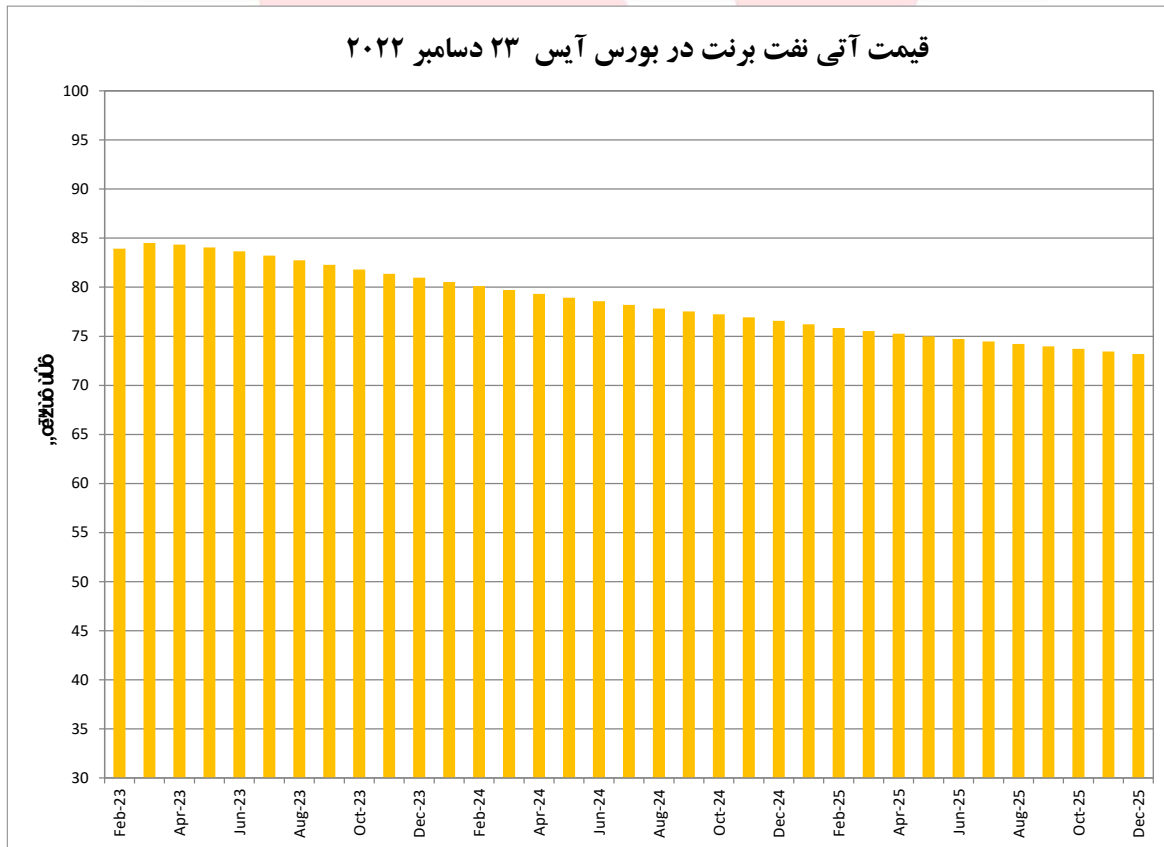
تفاوت قیمت سید اوپک و وست تگزاس در سال ۲۰۲۱ و ۲۰۲۲



قیمت آتی نفت خام وست تگزاس در بازار نایمکس ۲۳ دسامبر ۲۰۲۲



قیمت آتی نفت برنت در بورس آیس ۲۳ دسامبر ۲۰۲۲



نمودار مقایسه ای قیمت روزانه سید اوپک ۲۰۲۲-۲۰۱۸

